



ADVENTI KOLENDRA



LASTNIK:



POZDRAVLJEN!

Naj bo letošnji adventi čas čaroben in drugačen. S pomočjo čarobne aktivne adventne knjige boš odšteval do Božiča. Tako boš lažje dočakal božični dan.

Vsak dan na prvi strani prečrtaj številko, ki je tisti dan na vrsti. V knjigi pa poišči nalogo za tisti dan in jo reši. Za pomoč prosi mamico in atija.

Uživaj!

1.DAN – REŠI NALOGE

NAVODILA:

ZAČEL SE JE PRAZNIČNI MESEC DECEMBER. VZEMI SVINČNIK IN REŠI PRAZNIČNE NALOGE.

POVEŽI:

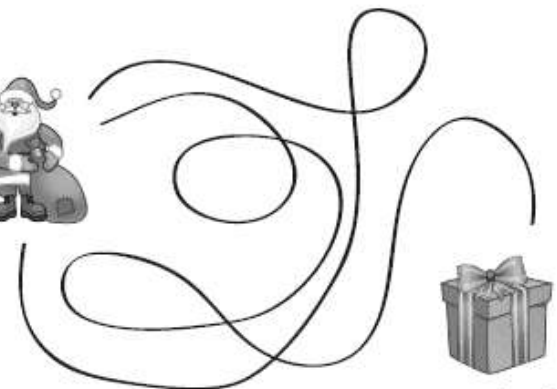


D
E
C
E
M
B
E
R


POIŠČI 5 RAZLIK:



POMAGAJ BOŽIČKU DO DARILA:



KATERI SMREČICI STA ENAKI:

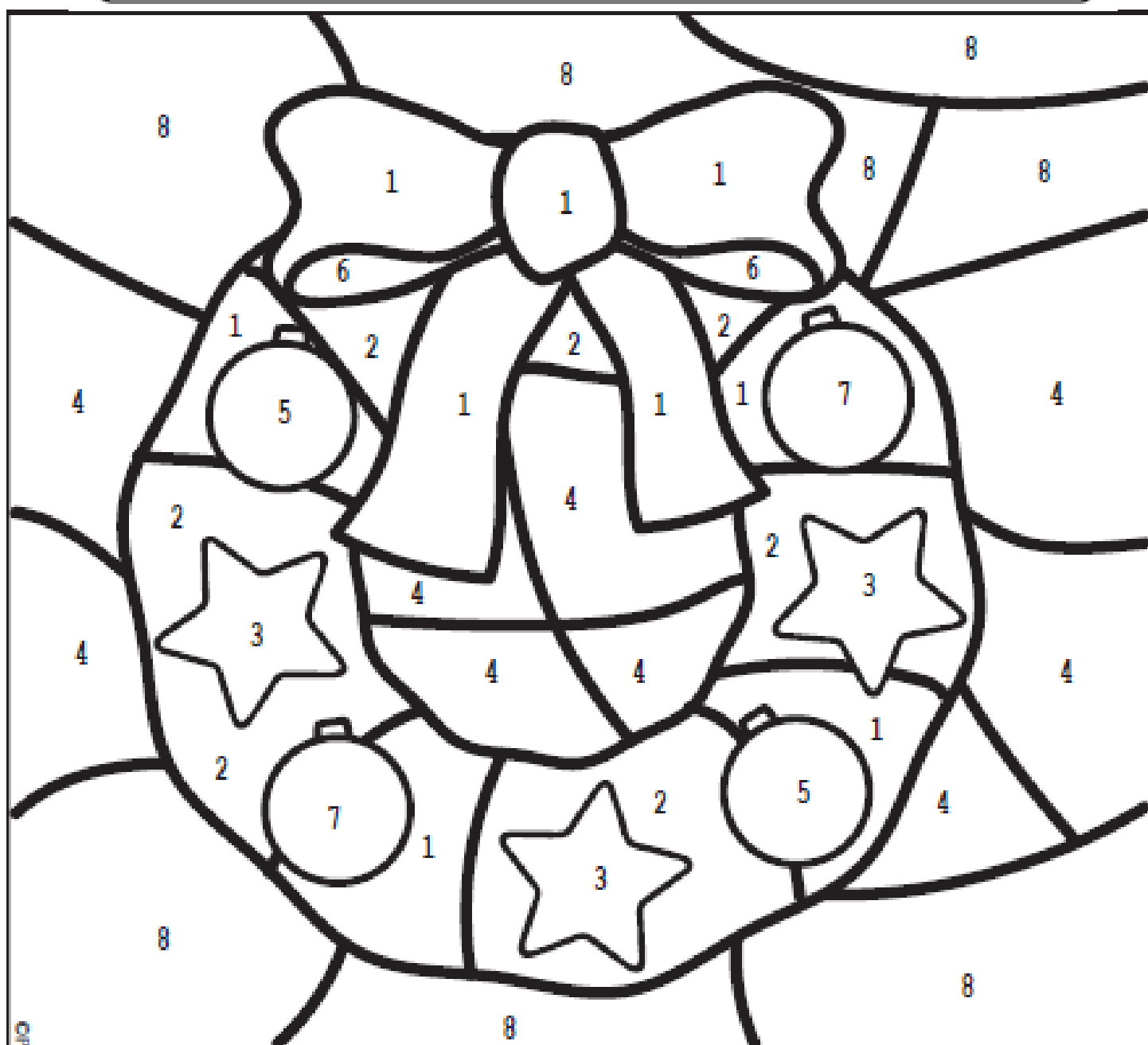


2.DAN - POBARVAJ ADVENTNI VENČEK

NAVODILA:

VZEMI BARVICE IN POBARVAJ SLIKO PO NAVODILIH.

- | | | | |
|-------------|----------|-----------|----------------|
| 1 RDEČE | 2 ZELENA | 3 RUMENA | 4 SVETLO MODRA |
| 5 VIJOLIČNA | 6 ROZA | 7 ORANŽNA | 8 TEMNO MODRA |



3.DAN - NAREDI SMREČICO



NAVODILA:

POIŠČI **PRILOGO 1** (KOŠČKI SMREČICE). IZREŽI DELČKE. NALEPI JIH PO NAČRTU, KOT GA VIDIŠ NA SLIKI.

4.DAN - DETEKTIVKA

NAVODILA:

VZEMI SVINČNIK, PREŠTEJ KOLIKO JE PREDMETOV IN NAPIŠI NA ŠTEVILO PRI SLIKI PREDMETA.



5.DAN – SVETI MIKLAVŽ

NAVODILA:

VZEMI BARVICE IN POBARVAJ SVETEGA MIKLAVŽA.



6.DAN – SKRITI PREDMETI

NAVODILA:


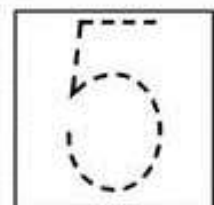
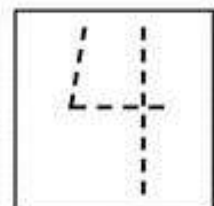
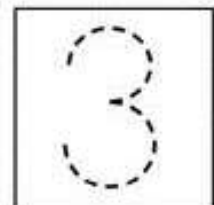
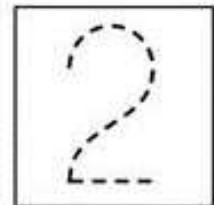
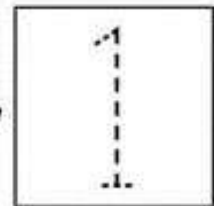

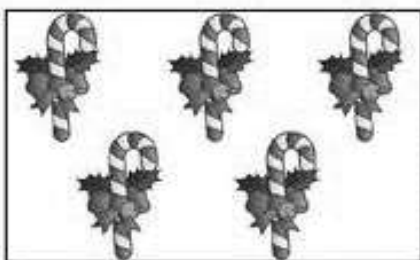
VZEMI SVINČNIK IN SPODNJE PREDMETE POIŠČI KJE SE SKRIVAJO NA SLIKI IN JIH OBKROŽI NA SLIKI.



7.DAN – ŠTEVILKE

NAVODILA:

VZEMI SVINČNIK IN POVEŽI SLIKE S PRAVIMI ŠTEVILKAMI.



8.DAN – SNEŽAK

NAVODILA:

POIŠČI **PRILOGO 2** (SNEŽAK). POBARVAJ IN IZREŽI SLIKO. TUKAJ PRILEPI SNEŽAKA.

9.DAN – POIŠČI BARVO

NAVODILA:

NA SLIKI POIŠČI.:


- **MODRE** STVARI IN JIH **OBKROŽI**
- **RDEČE** STVARI IN JIH **PREČRTAJ**
- **ZELENE** STVARI IN JIH **PODČRTAJ**



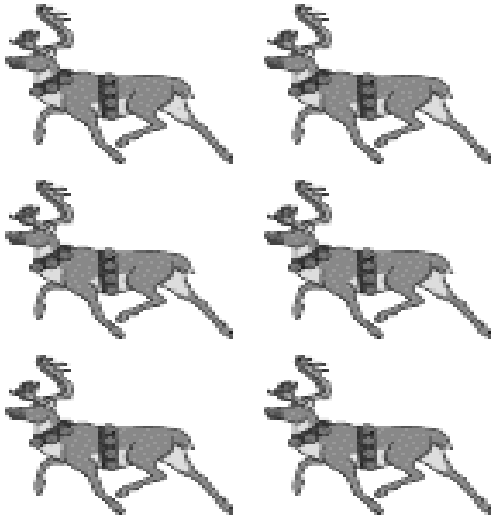
10.DAN – ŠTETJE

NAVODILA:


VZEMI SVINČNIK, PREŠTEJ IN OBKROŽI PRAVO ŠTEVILKO.




5	3	2
---	---	---



5	8	6
---	---	---



0	4	2
---	---	---



6	5	4
---	---	---

11.DAN – PREŠTEJ

NAVODILA:

VZEMI SVINČNIK IN REŠI RAČUNSKO NALOGO.

8 stars

4 bells

10 candy canes

6 puddings

2 gingerbread men

9 round ornaments

5 Christmas trees

3 Santa Claus figures

7 snowflakes

10 empty circles for answers

12.DAN – VOŠČILNICA


NAVODILA:

POIŠČI **PRILOGO 3** (VOŠČILICA). IZREŽI VOŠČILNICO, VZEMI BARVICE IN JO POBARVAJ. NAPIŠI VOŠČILNICO BOŽIČKU IN JO PUSTI NA

13.DAN – SLEDI ČRTI

NAVODILA:

VZEMI SVINČNIK IN SLEDI ČRTI, DA PRIDEŠ NA CILJ. NA KONCU ŠE POBARVAJ ROKAVICE.



14.DAN – SESTAVLJANKA

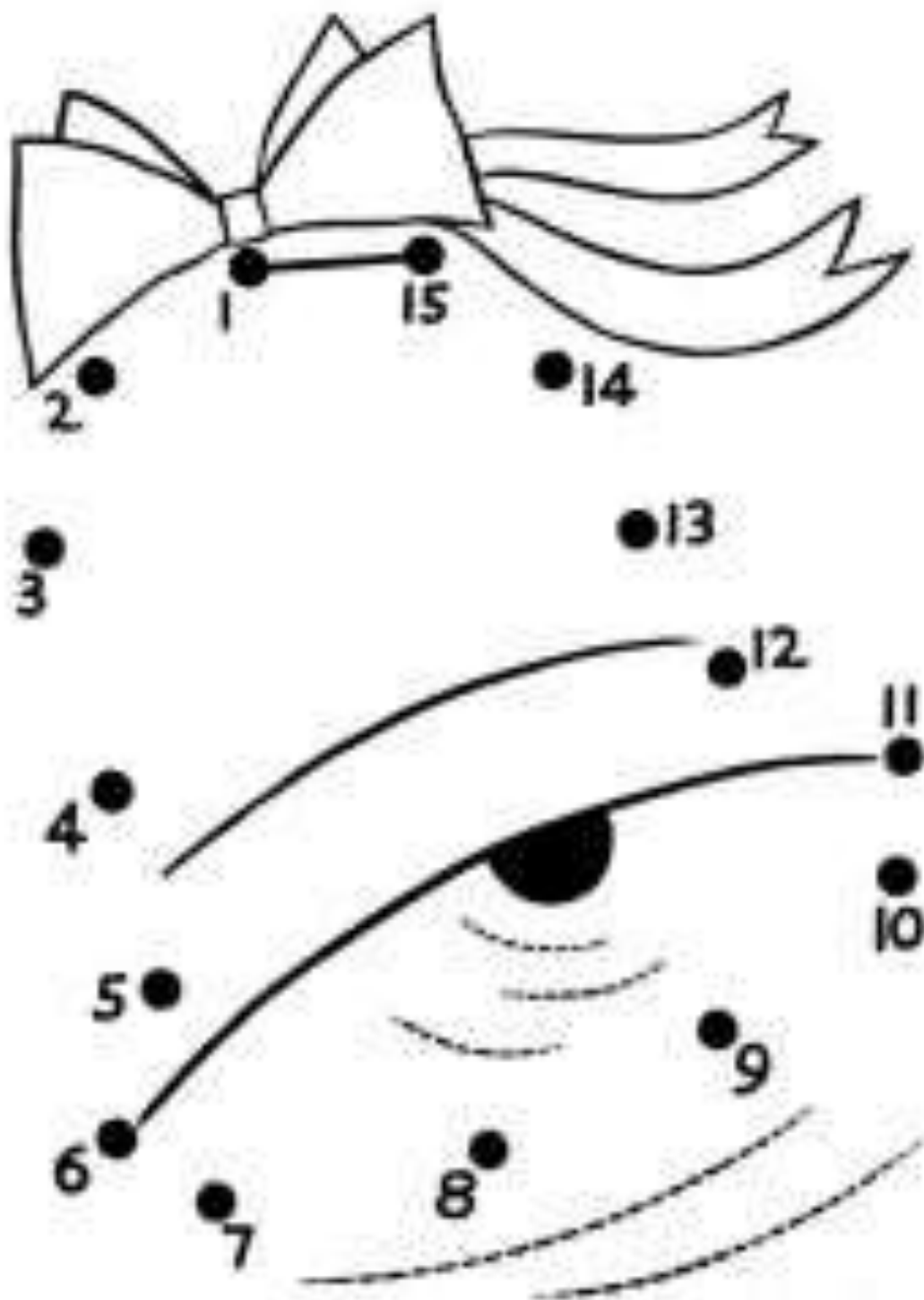
NAVODILA:

POIŠČI **PRILOGO 3** (SESTAVLJANKA). POBARVAJ IN IZREŽI SLIKO.
TUKAJ PRAVILNO PRILEPI SESTAVLJANKO.

15.DAN – POVEŽI ŠTEVILKE

NAVODILA:


VZEMI SVINČNIK IN POVEŽI ŠTEVILKE OD 1 – 15. POTEM VZEMI BARVICE IN SLIKO POBARVAJ. POIMENUJ KAJ JE NA SLIKI.



16.DAN – ČRKE

NAVODILA:

VZEMI SVINČNIK IN SE UČIMO PISATI ČRKE. KO KONČAŠ VEZMI BARVICE IN POBARVAJ SMREČICO.



17.DAN – POBARVAJ OKRASKE

NAVODILA:

POIŠČI **PRILOGA 4** (OKRASKI). OKRASKE OKRASI / POBARVAJ. VZEMI ŠKARJE IN JIH IZREŽI TER NALEPI TUKAJ.

18.DAN – POBARVAJ PO ŠTEVILKAH

NAVODILA:

VZEMI BARVICE IN POBARVAJ SLIKO PO NAVODILIH, KI SO SPODAJ.

 1 RUMENA

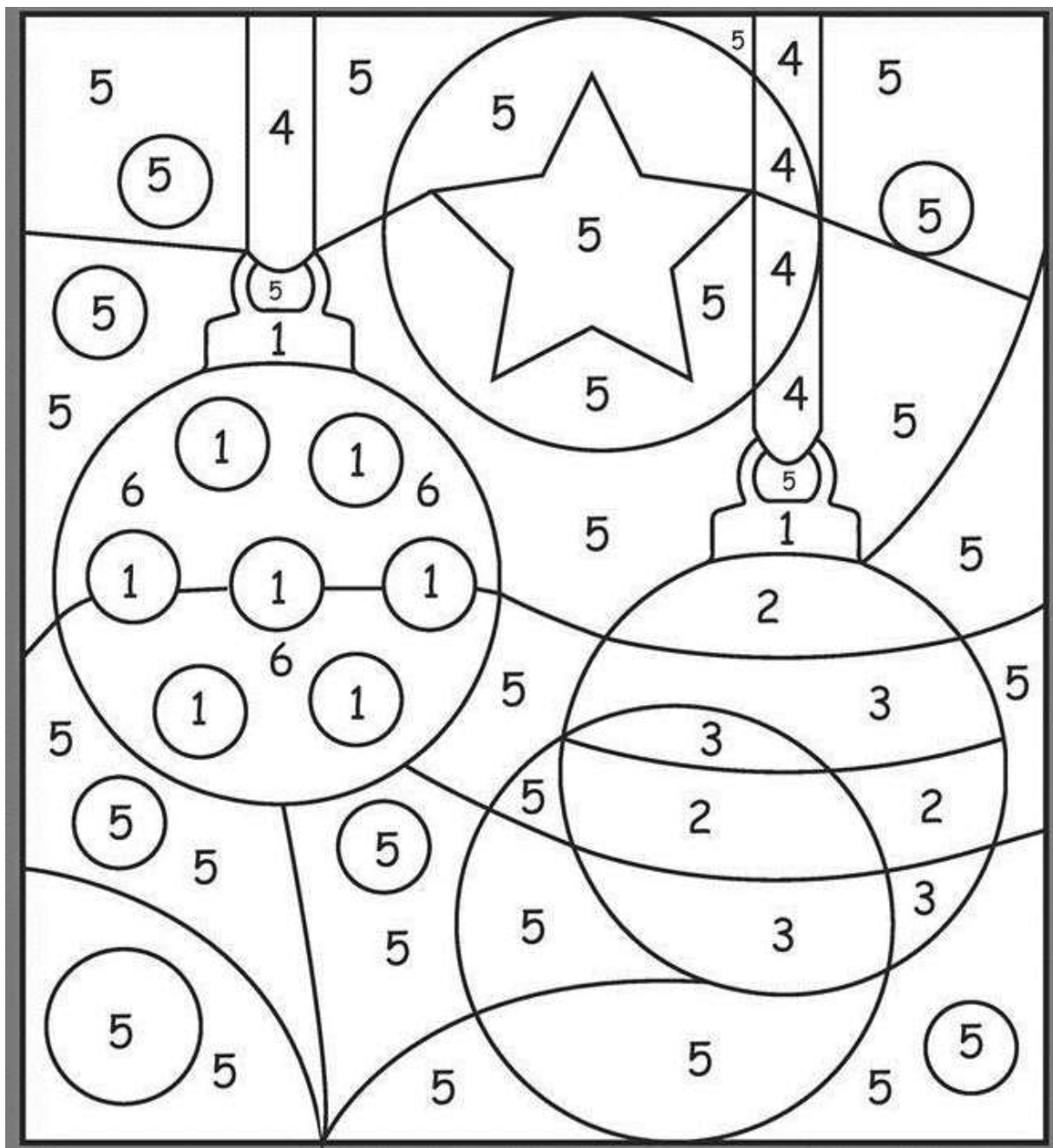
 3 MODRA

 5 ZELENA

 2 RDEČA

 4 SIVA

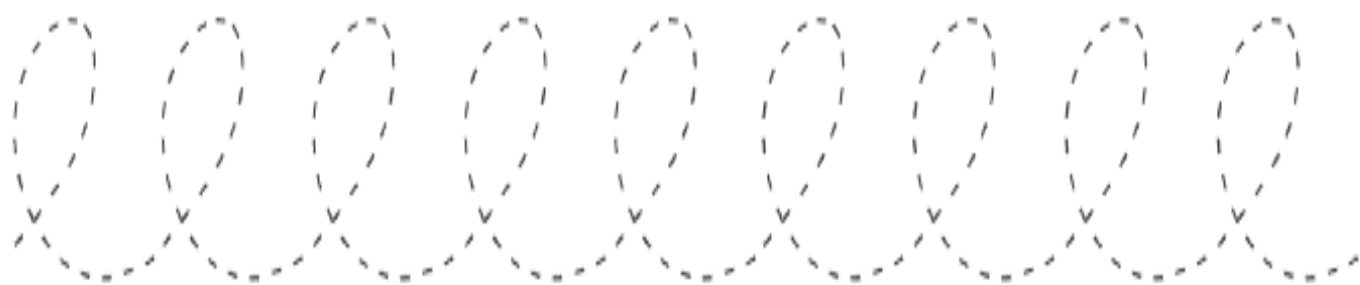
 6 VIJOLIČNA



19.DAN – SLEDI ČRTI

NAVODILA:

VZEMI SVINČNIK IN SLEDI ČRTI, DA PRIDEŠ NA CILJ.



20.DAN – IZDELAJ ANGLEČKA

NAVODILA:

POIŠČI PRILOGA 6 (ANGELČEK). VZEMI BARVICE IN GA POBARVAJ. VZEMI ŠKARJE IN OBREŽI PO ČRTI. VZEMI LEPILO IN GA ZLEPI. POIŠČI VRVICO IN JO NALEPI. ANGELČKA OBESI V SVOJO SOBO, DA TE BO ČUVAL.

21.DAN – POBARVANKA

NAVODILA:

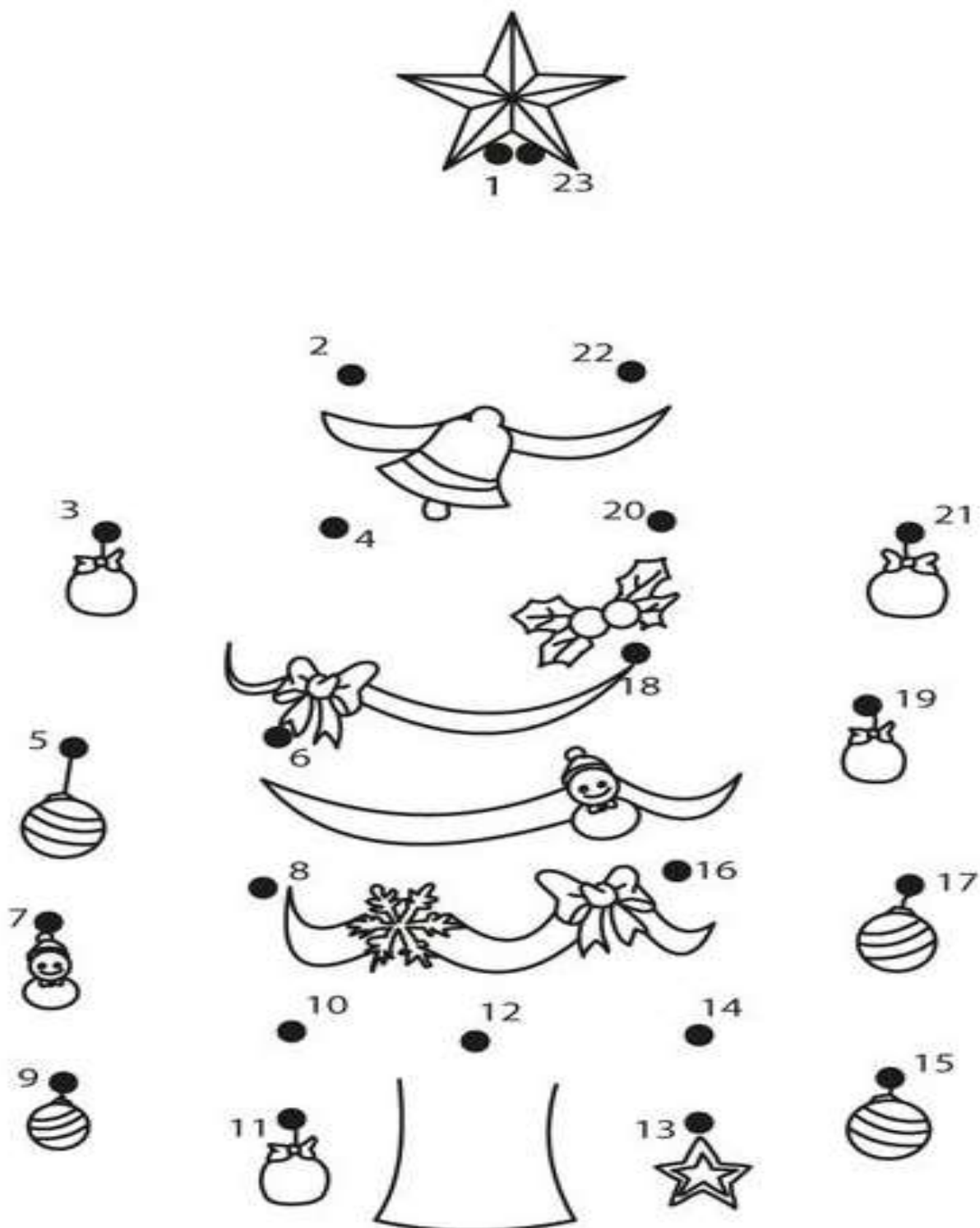
VZEMI BARVICE IN POBARVAJ SLIKO.



22.DAN – POVEŽI ŠTEVILKE

NAVODILA:


VZEMI SVINČNIK IN POVEŽI ŠTEVILKE OD 1 – 23. POTEM VZEMI BARVICE IN SLIKO POBARVAJ. POIMENUJ KAJ JE NA SLIKI.



23.DAN – DELI SLIKE

NAVODILA:

POIŠČI PRILOGO 7 (MEDENA HIŠKA). VZEMI ŠKARJE IN IZREŽI DELČKE. VZEMI DELČKE IN JIH PRILEPI NA PRAVILNA MESTA NA SLIKI. VZEMI BARVICE IN SLIKO POBARVAJ.

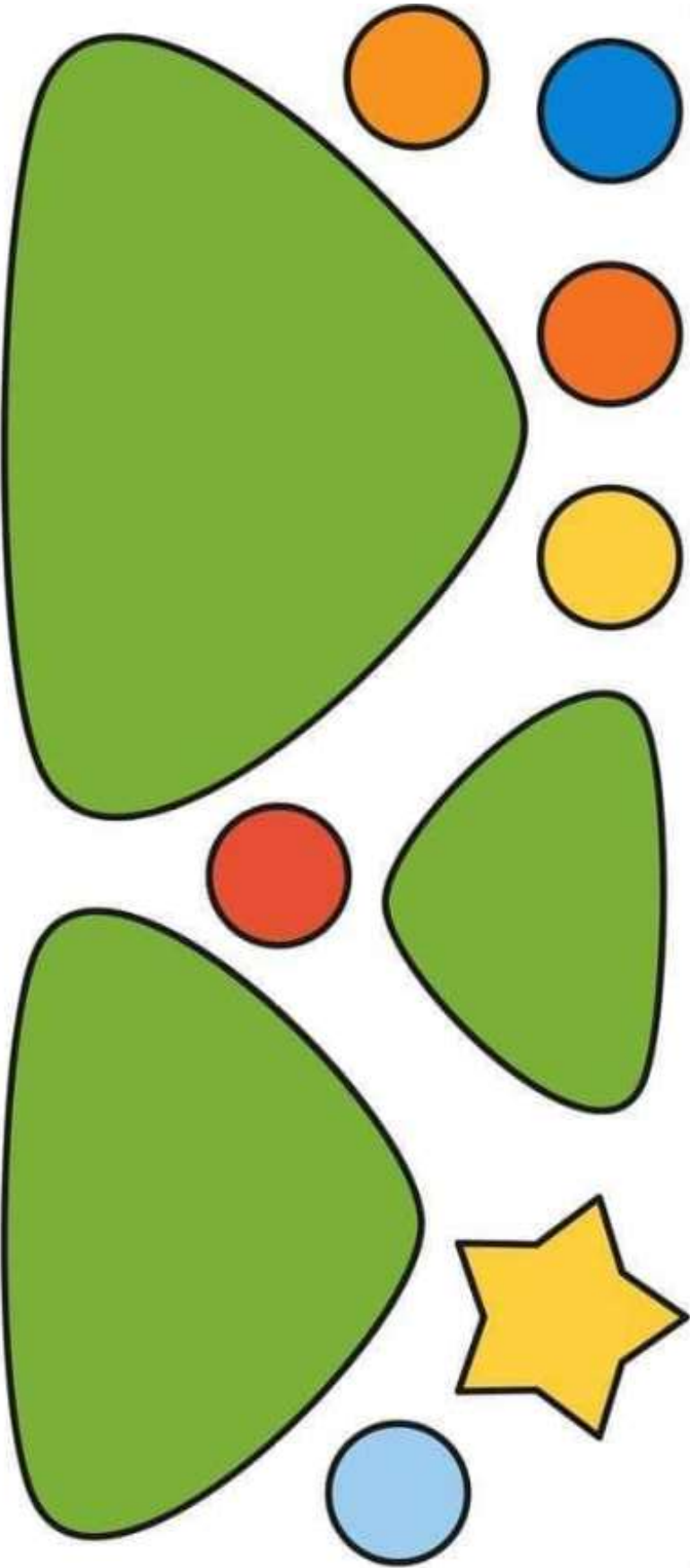


24.DAN – BOŽIČEK

NAVODILA:

POIŠČI PRILOGA 8 (BOŽIČEK). VZEMI ŠKARJE IN OBREŽI PO ČRTI. VZEMI LEPILO IN GA ZLEPI. POIŠČI VRVICO IN JO NALEPI. TAKO LAHKO BOŽIČKA OBESI V SVOJO SOBO ALI NA BOŽIČNO DREVO.


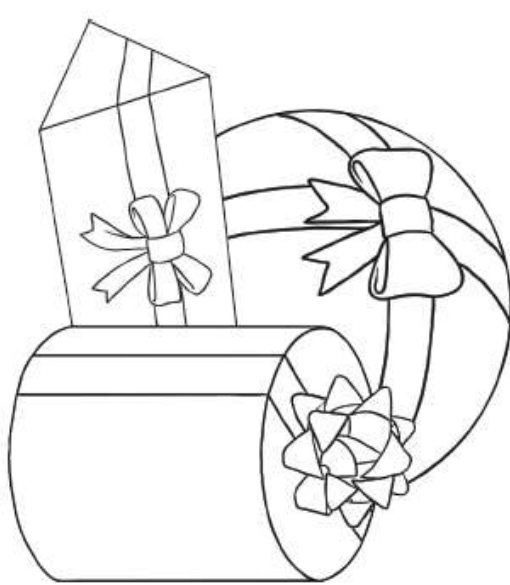

PRILOGA 1




PRILOGA 2



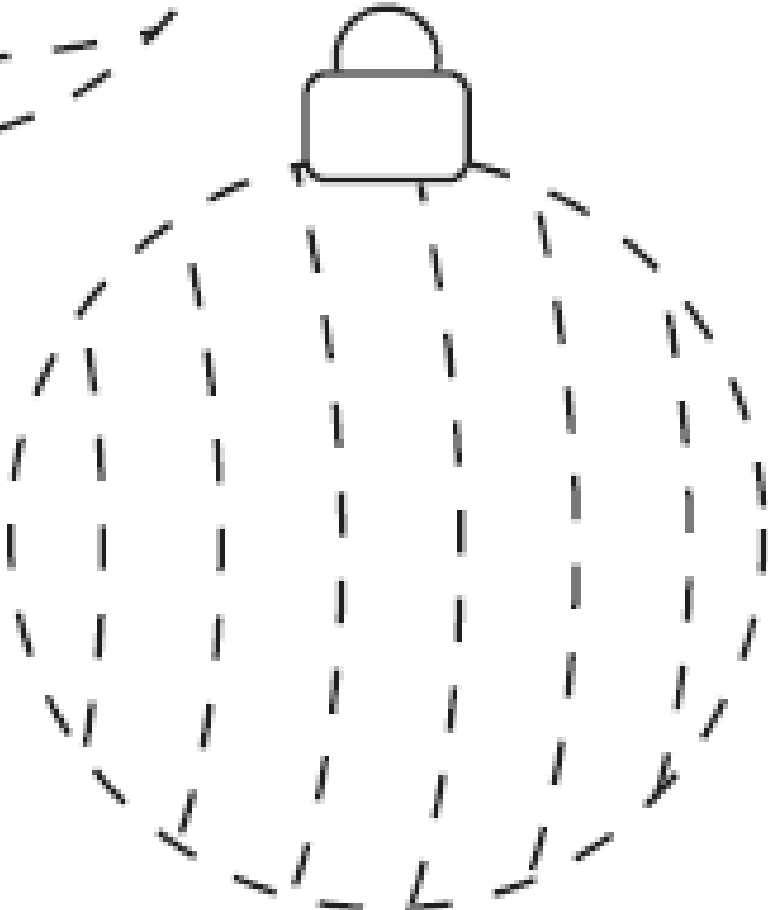
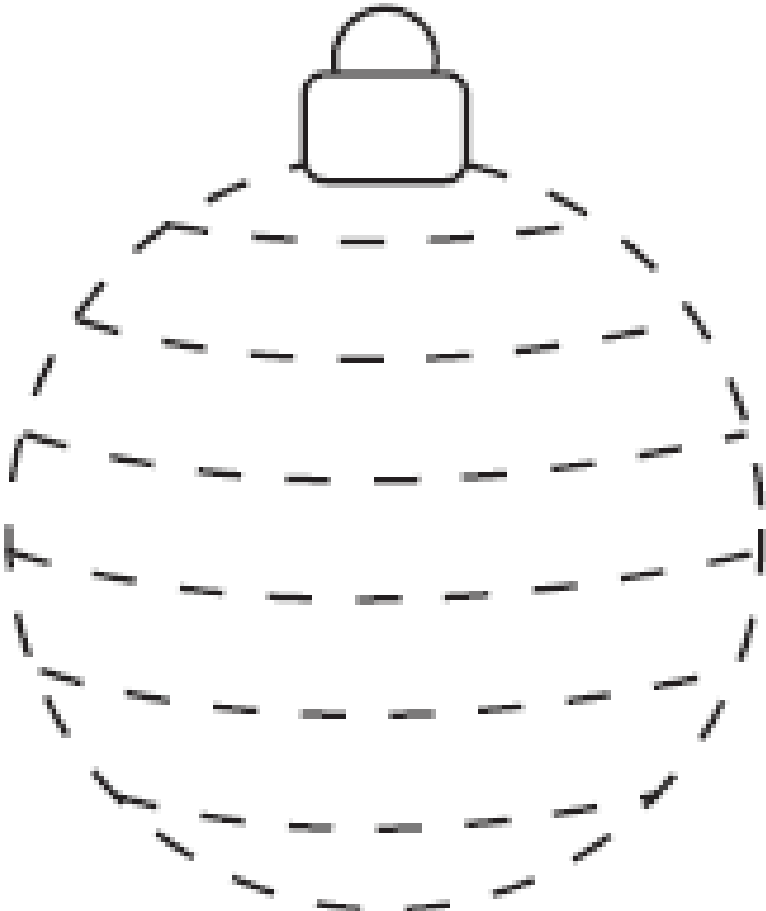
PRILOGA 3

	
<p data-bbox="1069 1120 1133 1568">DRAGI BOŽIČEK</p> 	

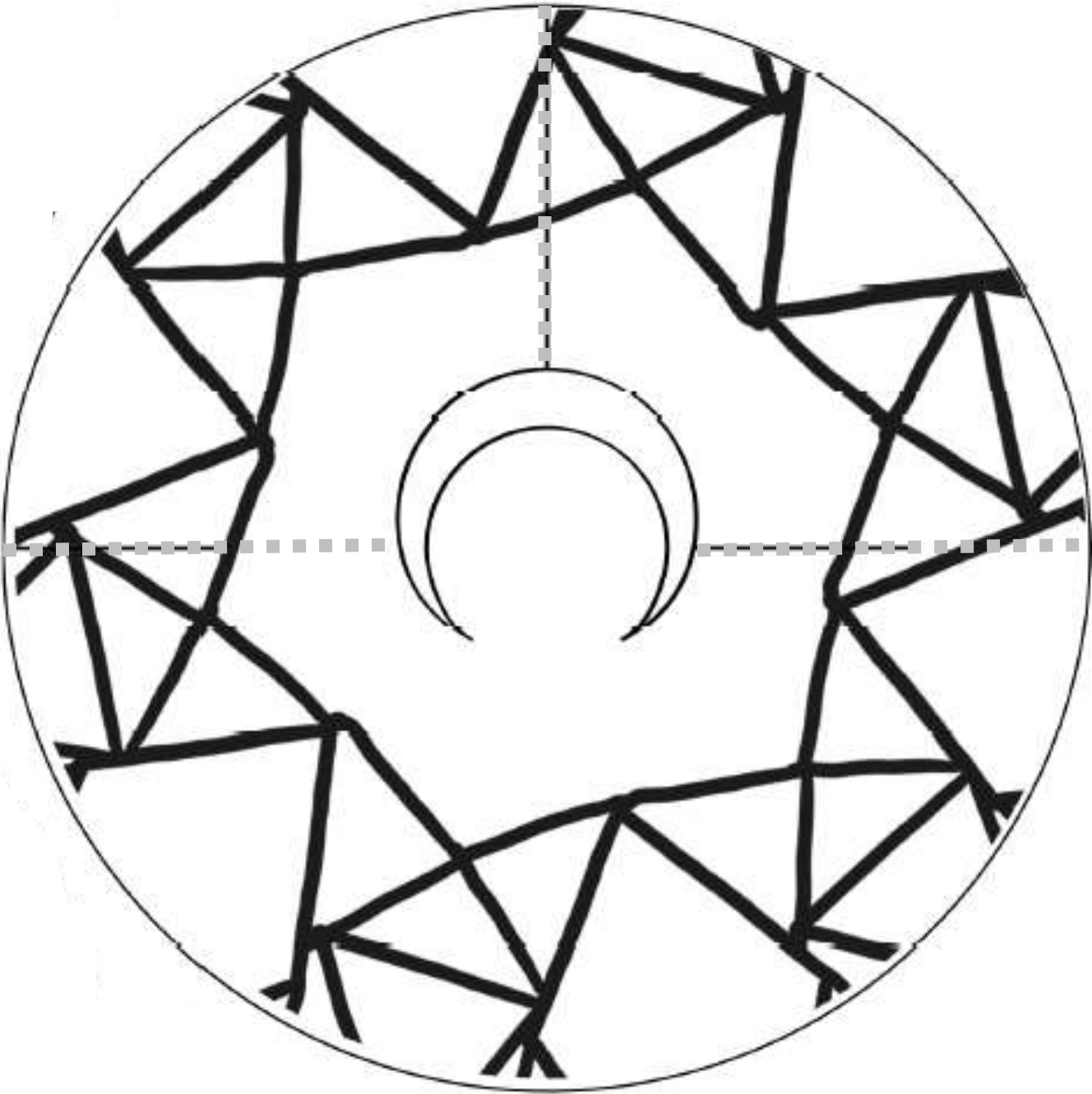
PRILOGA 4



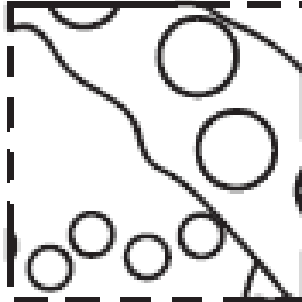


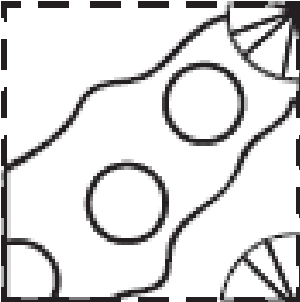
PRILOGA 5



PRILOGA 6



PRILOGA 7



PRILOGA 8

